312004		neu eingeführt / introduced	16.10.92	Wilhelm
313233	Kalpa	Blinkersymbol gewendet / INDICATOR Symbol turned	18.02.93	Wilhelm
313390		Wischerschaltbild berichtigt / wiper circuit diagram amended	26.8.93	Wilhelm
313397		Griff bildlich geändert / handle illustration changed	6.10.93	Wilhelm
314251		7x Rem. Schalter mit Zentral Rastung / 7x Rem. Switches with central detent mit Angabe Anzugsmoment 6,5-7,0 Nm / with indication of tightening torque 6,5-7,0 Nm und Hinweis Ausloesenocken in Ruhestellung / Cancel pawl in rest position	4.3.94	Wilhelm
		Schraubenlöcher mit Angabe Anzugsmoment / screwholes with indication of tightening torque		
		6,5-7,0 Nm ergänzt / 6,5-7,0 Nm completed	29.8	
		Cancel pawl in case plastic was 29	4.3.94	Wilhelm

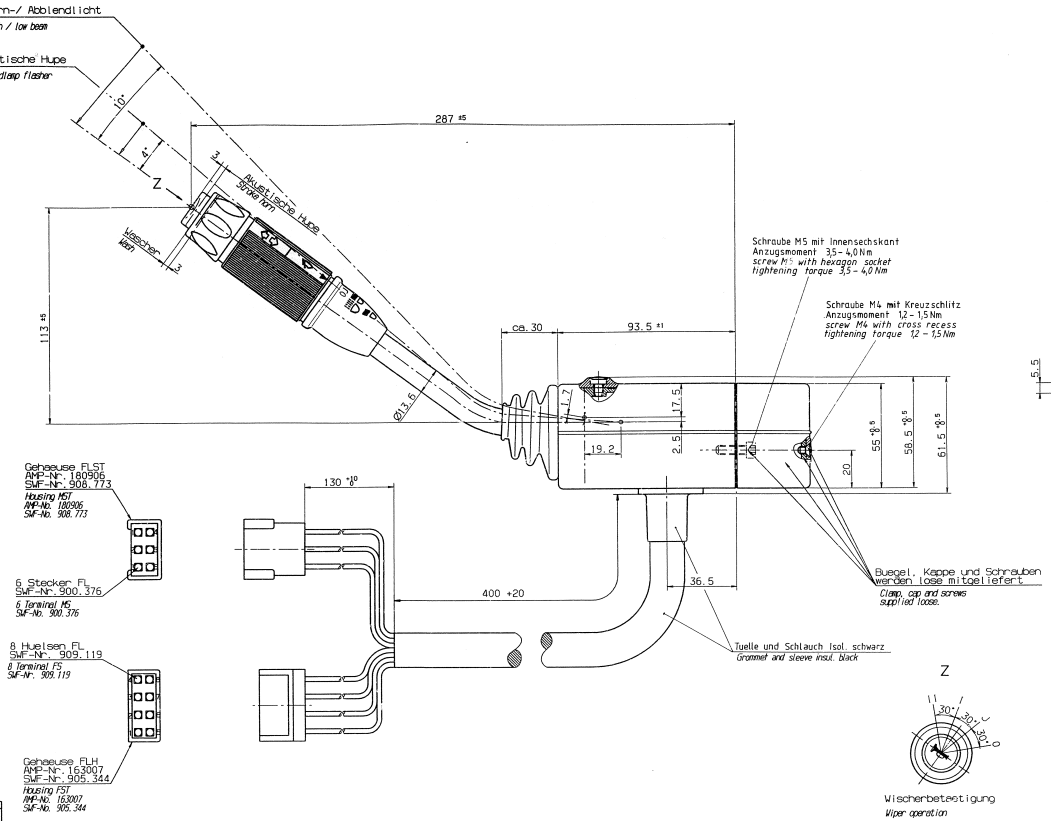

Beispiel fuer Montage mit Ausloesering
Example for assembly with cancel-ring

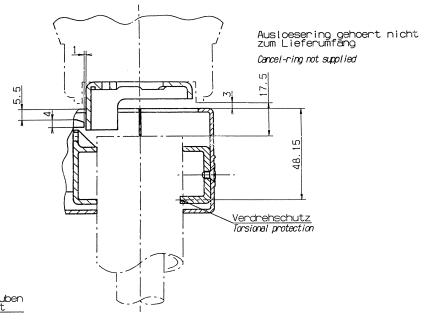

Wischerbetaetigung
Wiper operation

Zulaessige Kontaktbelastung bei 24V
Permissible contact load with 24V

56 — 56a / 56b	6.5 Amp.
49a — R / L	4.5 Amp.
15 — H	4 Amp.
30 — 56a	6.5 Amp.
15 — 53	5 Amp.
15 — 53b	6 Amp.
15 — J	1 Amp.
15 — 53c	2 Amp.

	Anschluss / Terminal	mm²	Farbe / Colour	Kammer-Nr. / Cavity-No.
Gehaeuse FLST 6-polig / Housing FST 6-way	15	1.0	rot / red	1
	53c	0.75	grau / grey	2
	53	1.0	blau / blue	3
	53b	1.0	violett-schwarz / violet-black	4
	31b	1.0	gruen / green	5
	H	0.75	gelb / yellow	6
Gehaeuse FLH 8-polig / Housing FST 8-way	L	1.0	schwarz-weiss / black-white	1
	49a	1.5	schw.-ws.-gruen / black-white-green	2
	R	1.0	schwarz-gruen / black-green	3
	J	1.0	schwarz-rot / black-red	4
	56a	1.5	weiss / white	5
	56b	1.5	gelb / yellow	6
	56	1.5	weiss-schwarz / white-black	7
	30	1.5	schwarz / black	8

Alle Litzen hochflex
All highly flexible cables

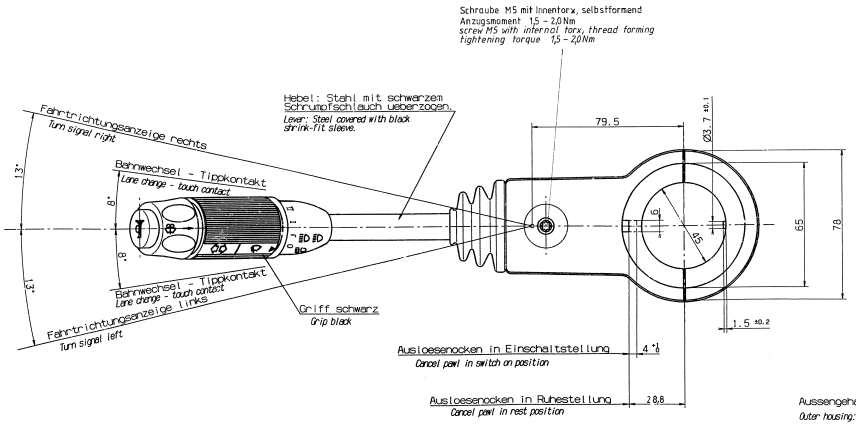

Aussengehaeuse: Kunststoff, schwarz, matt.
Outer housing: Plastic, black, dull.

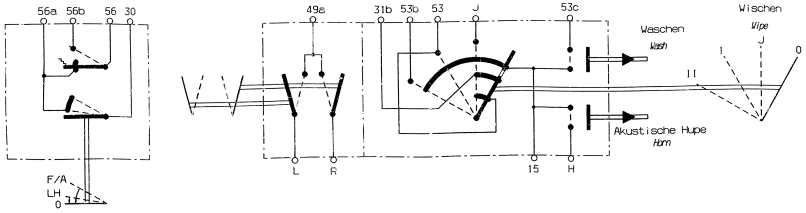

Nicht tol. Masse / Nom. dim.	...6	>6...30	>30...120	>120...400	>400...1000		
Zul. Abw. / Gen. tolerances ±	0.5	0.5	0.5				
Nennmass (kurzer Schenkel) / Ref. side		...10	>10...50	>50...100	>100		
Nicht tol. Winkel zul. Abw. / Gen. angle tolerance	±	2°	2°	2°			
DIN -Beschaffenheit nach DIN ISO 1302 / Surface texture to DIN ISO 1302	Kanten n. DIN 6784 / Edges to DIN 6784						
Halbzeug / Stock mat'l.							
Kunden - Zeich. Nr. / Client ref. no.							
Alle Masse in mm / All dimensions in mm	Kurzbezeichnung / Title: SCHALTER HLS / SWITCH SC SA					Art-Nr. / Cat. 0701	
SWF	Massstab / Scale 1:1						
Symbol nach DIN 6-135	Symbol SF nach 88.KB						
Ult. A	Zeichnungs-Nr / Drawing no. 202.378				Blatt / Sheet	von / of	Format F
Bearb. / Drawn	Tag / Date 16.07.92	Name / Name Wilhelm	SMF AUTO-ELECTRIC GMBH D-7120 BIETIGHEIM-BISSINGEN				
Gepr. / Checked							
Norm. / Std. appl.							