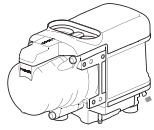
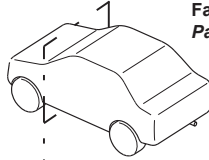


Motorraum
Engine compartment

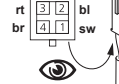
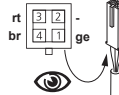
Fahrzeuginnenraum ⚠️💧
Passenger compartment



Heizgerät
Heater



Stecker Bedienelement
Connector control element



Ø 16 mm
 Montage Taster
 im Sichtbereich
*Installation Push button
 in the viewing area*

Zündungsplus
 unterbrechungsfrei
 Absicherung max. 7,5A
*Ignition plus
 without interruption
 fuse max. 7,5A*

br	braun / brown
ge	gelb / yellow
bl	blau / blue
or	orange
rt	rot / red
sw	schwarz / black
ws	weiss / white

● Verbindung herstellen
establish connection

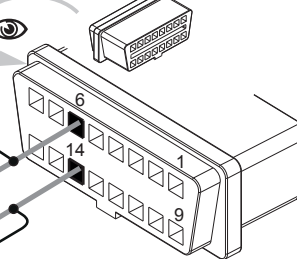
- ⚠️ Nur im kühlen Bereich / *Only in cool area*
- ⚠️ Nicht im heißen Bereich / *Not in hot area*

Montage Temperatursensor
 (Stoßfänger, Wasserkasten
 Kotflügel)
*Installation Temperature sensor
 (bumper, water box,
 mudguard)*

rt / ws

+15

OBID Steckdose
OBID socket



6	zu/to CAN HI
14	zu/to CAN LOW



Webasto Thermo & Comfort SE

Postfach 1410

82199 Gilching

Internet: www.webasto.com

Technical Extranet: <http://dealers.webasto.com>

Nur innerhalb von Deutschland

Tel.: 0395 5592 444

E-mail: technikcenter@webasto.com

	✓	✓	Zuheizen / Standheizen EIN <i>additional heating / park heating ON</i>
	✗	✗	Zuheizen / Standheizen AUS <i>additional heating / park heating OFF</i>
	Stand-by		Zuheizen / Standheizen AUS , automatisches Zuheizen in Betriebsbereitschaft <i>additional heating / park heating OFF, automatic additional heating in standby mode</i>
	Stand-by		Zuheizen / Standheizen / Lüften AUS <i>additional heating / park heating / ventilation OFF</i>
	✗	✗	automatisches Zuheizen dauerhaft AUS <i>automatic additional heating permanent OFF</i>
	Stand-by		automatisches Zuheizen dauerhaft aktivieren <i>permanently activate automatic additional heating</i>
			keine WBus Verbindung oder keine Antwort vom Heizgerät <i>no connection of WBus or no response from the heater</i>
			Bedienung dem Endkunden erklären, Beiblatt der Bordmappe des Fahrzeugs beifügen <i>Explain operation to the end customer, add supplementary sheet to on-board envelope in car</i>